

Отчет о результатах ОГЭ

в 2018/2019 учебном году

в г.о.Лобня

Организация и результаты ОГЭ в г.о.Лобня в 2019 году

1. Общие сведения

1.1. Организация ОГЭ

Количество ППЭ

Наименование периода	2019 год
Досрочный	0
Основной	6

Количественный состав работников ППЭ

Категория работников ППЭ	Количество работников ППЭ (чел.)
руководители	6
организаторы в аудитории	180
организаторы вне аудитории	42
технические специалисты	12
ассистенты	2
члены ГЭК	6
Эксперт, оценивающий лабораторную работу по химии	8
Специалисты по инструктажу и лабораторным работам	13
общественные наблюдатели	12

Во всех аудиториях ППЭ, организованных на базе образовательных организаций, в 2019 году было организовано видеонаблюдение в режиме онлайн.

1.2. Общие сведения об участниках ОГЭ

Категория участников	Количество (чел.)
Участники ОГЭ (всего)	1025
Не допущены к ОГЭ	0
Человеко-экзаменов (всего)	4082

Информация об участниках ОГЭ с ОВЗ:

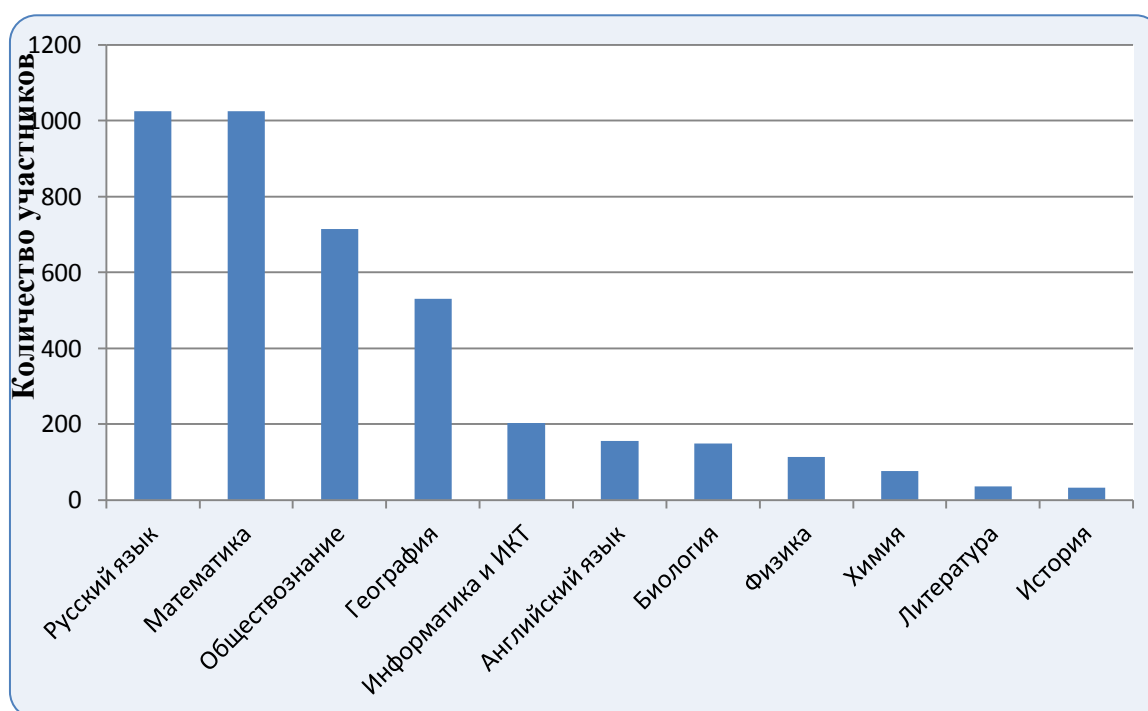
Участники ОГЭ с ОВЗ			
Всего (чел.)	Проходивших ГИА в форме ГВЭ (чел.)	Проходивших ГИА в форме ОГЭ (чел.)	Проходивших ГИА с совмещением форм (чел.)
23	9	14	0

1.3. Выбор участниками ОГЭ экзаменов.

Выбор экзаменов по предметам участниками ОГЭ

Предметы	Количество участников в 2019 году (чел.)	% участников в 2019 году (чел.)
Русский язык	1025	100
Математика	1025	100
Физика	113	11
Химия	76	7
Информатика и ИКТ	203	20
Биология	149	14
История	32	3
География	531	52
Английский язык	155	15
Обществознание	714	70
Литература	36	4

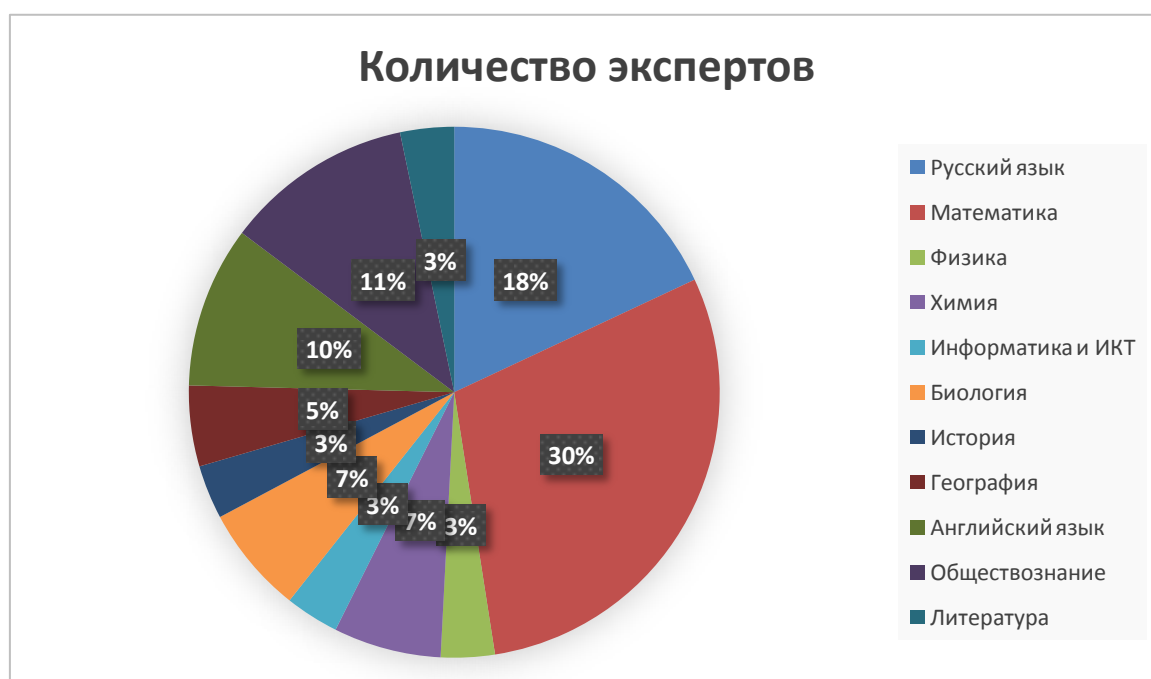
Динамика популярности предметов ОГЭ



1.4. Подготовка экспертов региональных ПК

Количество обученных экспертов по предметам

Предметы	Количество экспертов, участвовавших в проверке
Русский язык	11
Математика	18
Физика	2
Химия	4
Информатика и ИКТ	2
Биология	4
История	2
География	3
Английский язык	6
Обществознание	7
Литература	2
Итого	61

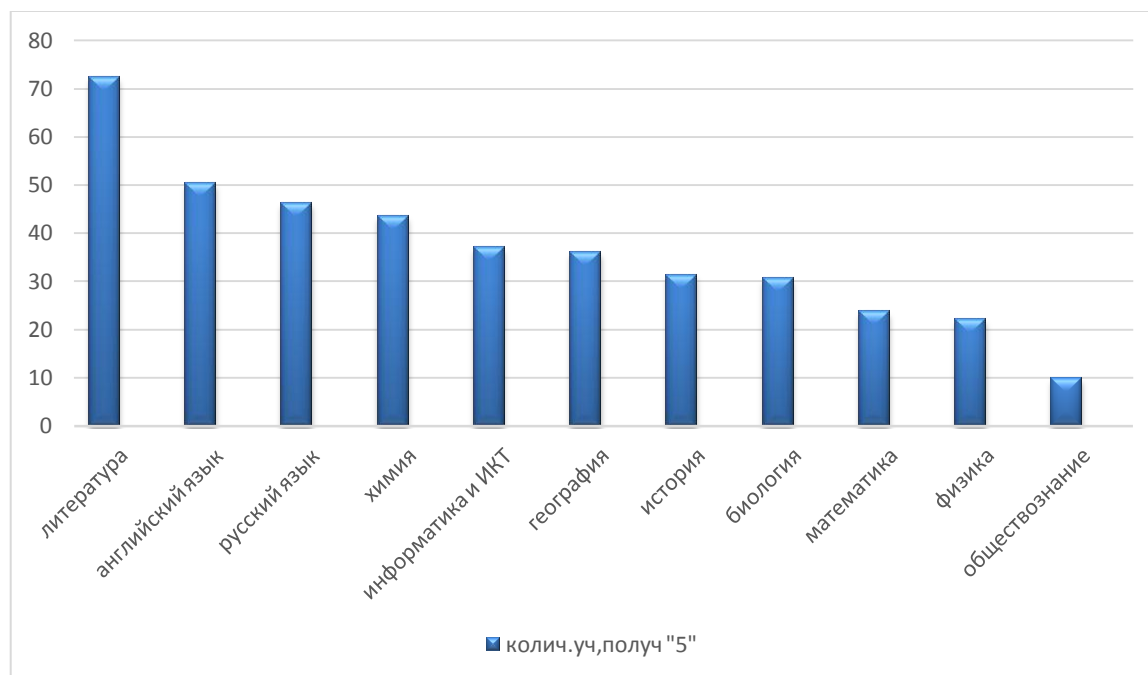


2. Основные результаты ОГЭ

2.1. Результаты ОГЭ по предметам

№п/п	Предметы	Участники ОГЭ, получившие «5»		Участники ОГЭ, получившие «2»	
		Количество участников	Процент участников	Количество участников	Процент участников
1	Русский язык	470	46,25	0	0
2	Математика	240	23,62	0	0
3	Физика	25	22,12	0	0
4	Химия	33	43,42	0	0
5	Информатика и ИКТ	75	36,95	0	0
6	Биология	45	30,61	0	0
7	История	10	31,25	0	0
8	География	191	35,97	0	0
9	Английский язык	78	50,32	0	0
10	Обществознание	70	9,79	0	0
11	Литература	26	72,22	0	0

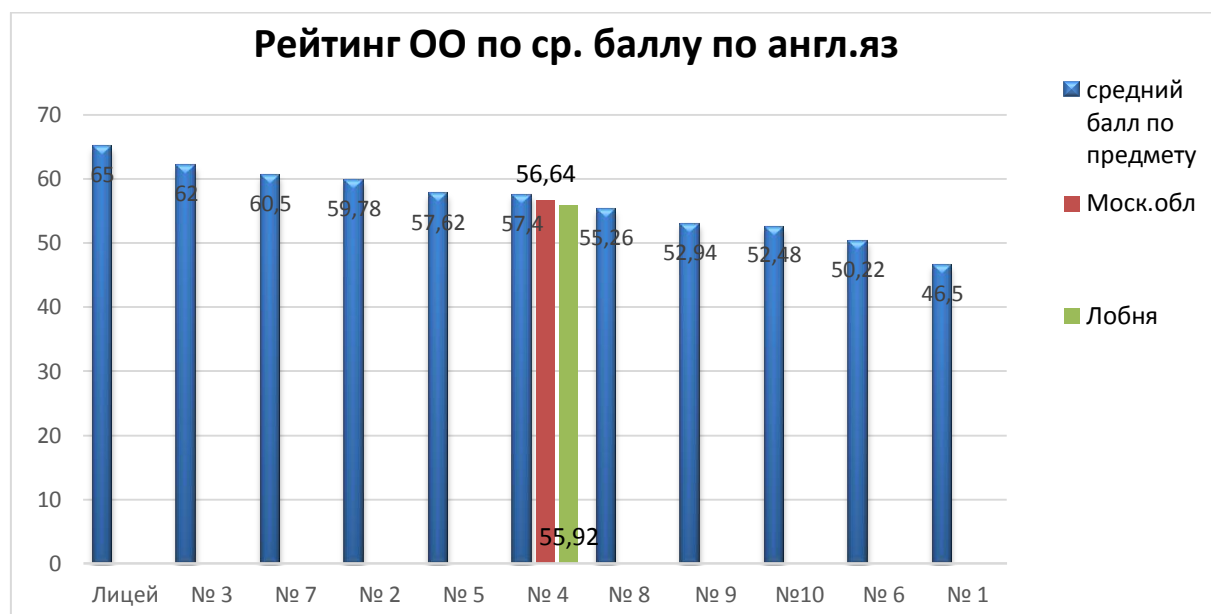
Количество участников, получивших «5» (в %)



Лидирующие позиции по количеству отметок «5» на ОГЭ в г.о.Лобня занимают учебные предметы: литература, английский язык, русский язык.

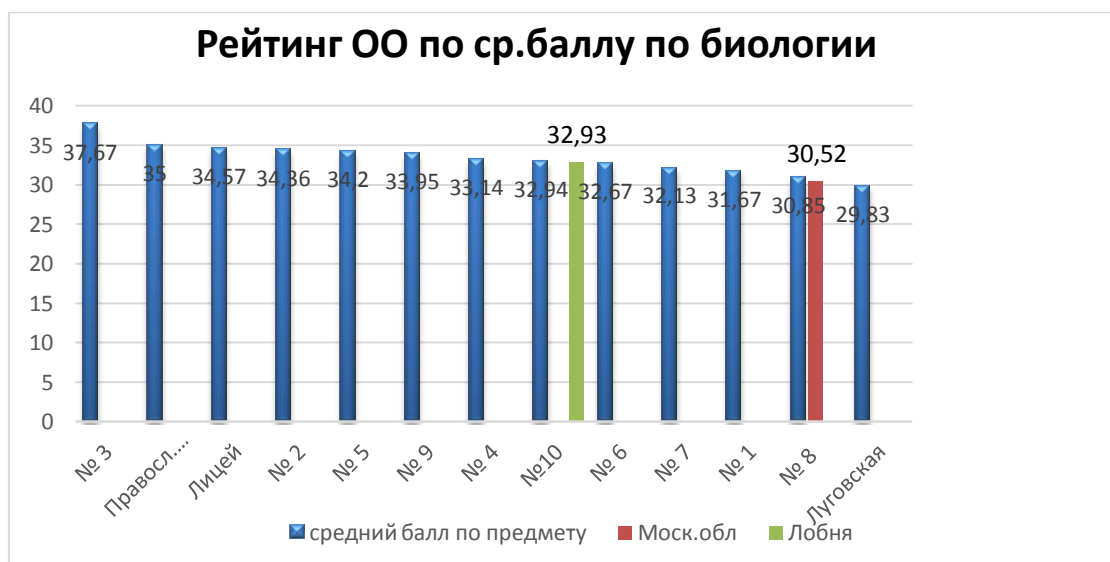
2.2. Результаты ОГЭ по английскому языку

МБОУ СОШ	кол-во участников	средний первичный балл	средняя оценка	min балл	max балл	Рейтинг ОУ	Примечание	КОЛ-ВО "5"
Лицей	10	65,00	5,00	54	69	1	100 % -высокий уровень, отметка "5"	10
№ 3	15	62,00	4,80	49	70	2	80 % -высокий уровень, отметка "5"	12
№ 7	10	60,50	4,60	43	70	3	70 % -высокий уровень, отметка "5"	7
№ 2	9	59,78	4,56	53	68	4	55,5% -высокий уровень, отметка "5"	5
№ 5	29	57,62	4,41	35	68	5	55,2 % -высокий уровень, отметка "5"	16
№ 4	5	57,40	4,40	44	66	6	60 % -высокий уровень, отметка "5"	3
№ 8	23	55,26	4,22	35	67	7	37,5 % -высокий уровень, отметка "5"	8
№ 9	16	52,94	4,13	31	68	8	34,78% -высокий уровень, отметка "5"	6
№10	27	52,48	4,04	33	68	9	29,63 % -высокий уровень, отметка "5"	8
№ 6	9	50,22	3,78	29	67	10	33,3% -высокий уровень, отметка "5"	3
№ 1	2	46,50	3,50	43	50	11		0
ИТОГО:	155	55,92	4,30	18	70		50,32 % -высокий уровень, отметка "5"	78
МОСК. ОБЛАСЬ		56,64	4,36					



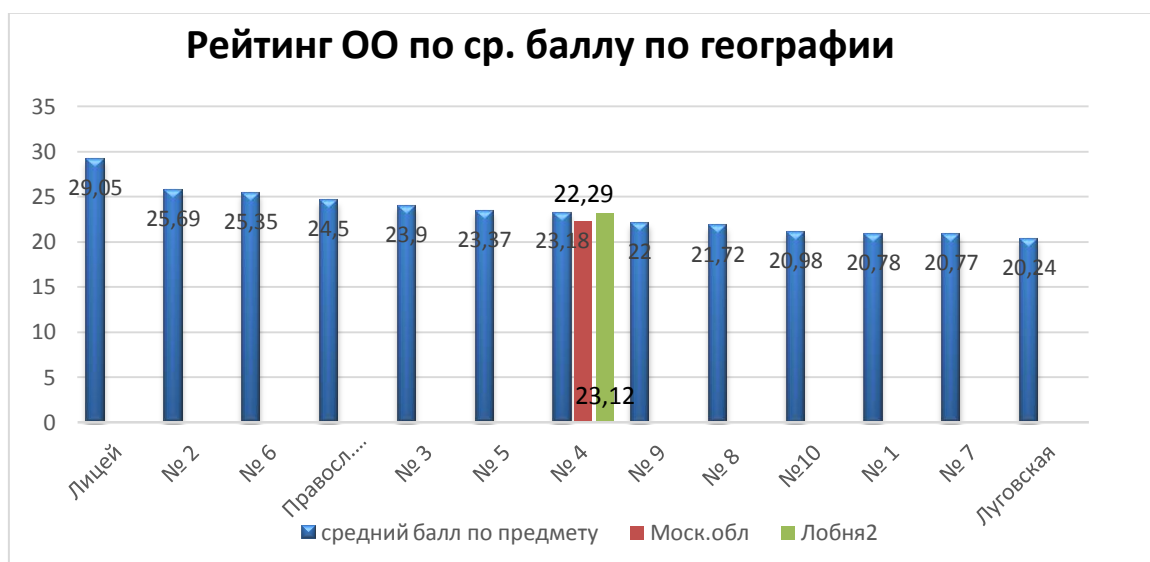
2.3. Результаты ОГЭ по биологии

МБОУ СОШ	кол-во участников	средний первичный балл	средняя оценка	min балл	max балл	Рейтинг ОУ	примечание	КОЛ-ВО "5"
№ 3	3	37,67	4,67	35	40	1	66,67 % -высокий уровень, отметка "5"	2
Правосл. Гимн.	1	35,00	4,00	35	35	2		0
Лицей	7	34,57	4,29	24	39	3	27,27 % -высокий уровень, отметка "5"	3
№ 2	11	34,36	4,27	24	45	4	36,36% -высокий уровень, отметка "5"	4
№ 5	5	34,20	4,60	26	39	5	60 % -высокий уровень, отметка "5"	3
№ 9	19	33,95	4,26	26	44	6	26,32 % -высокий уровень, отметка "5"	5
№ 4	7	33,14	4,00	25	39	7	14,29 % -высокий уровень, отметка "5"	1
№10	18	32,94	4,22	21	40	8	27,78 % -высокий уровень, отметка "5"	5
№ 7	8	32,13	4,13	23	38	9	25 % -высокий уровень, отметка "5"	2
№ 6	45	32,09	4,13	21	41	10	32,56% -высокий уровень, отметка "5"	14
№ 1	6	31,67	3,83	25	36	11		0
№ 8	13	30,85	4,15	16	40	12	38,46 % -высокий уровень, отметка "5"	5
Луговская	6	29,83	4,00	20	37	13	16,67 % -высокий уровень, отметка "5"	1
ИТОГО:	149	32,93	4,19	16	45		30,61 % -высокий уровень, отметка "5"	45
Моск. область		30,52	3,96					



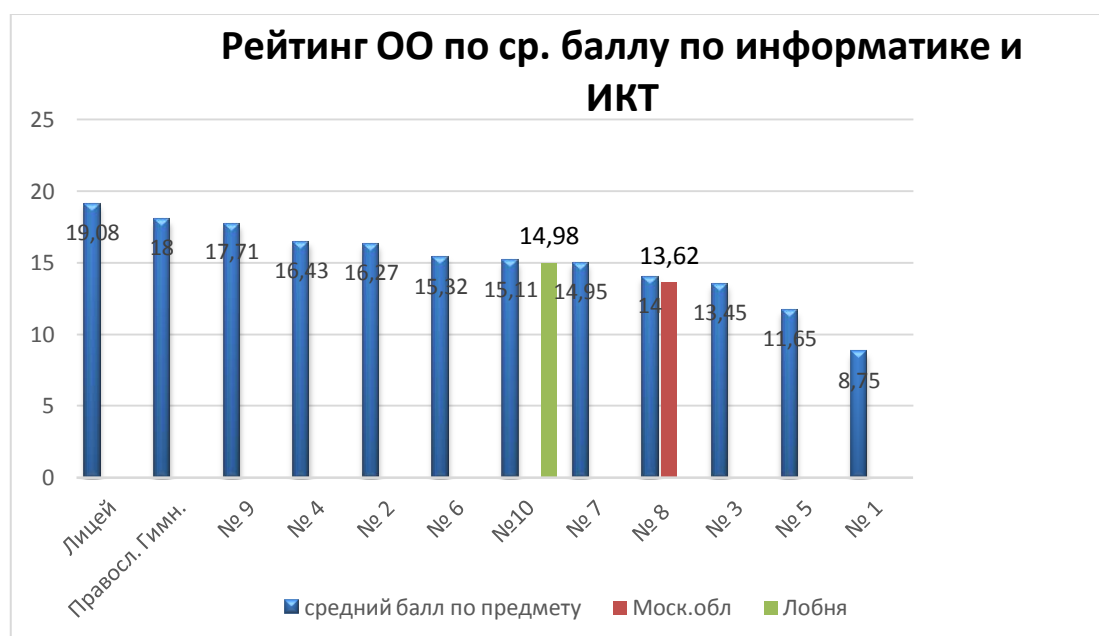
2.4. Результаты ОГЭ по географии

МБОУ СОШ	кол-во участников	средний первичный балл	средняя оценка	min балл	max балл	Рейтинг ОУ	примечание	КОЛ-ВО "5"
Лицей	22	29,05	4,86	22	32	1	86,36 % -высокий уровень, отметка "5"	19
№ 2	52	25,69	4,50	13	32	2	57,69 % -высокий уровень, отметка "5"	30
№ 6	63	25,35	4,39	13	32	3	52,38 % -высокий уровень, отметка "5"	33
Правосл. Гимн.	2	24,50	4,00	24	25	4		0
№ 3	40	23,90	4,23	13	32	5	50 % -высокий уровень, отметка "5"	20
№ 5	38	23,37	4,13	12	32	6	47,37 % -высокий уровень, отметка "5"	18
№ 4	72	23,18	4,04	12	32	7	27,78 % -высокий уровень, отметка "5"	20
№ 9	18	22,00	3,83	14	31	8	22,22 % -высокий уровень, отметка "5"	4
№ 8	96	21,72	3,84	12	32	9	22,92 % -высокий уровень, отметка "5"	22
№10	72	20,98	3,70	13	31	10	25 % -высокий уровень, отметка "5"	18
№ 1	9	20,78	3,78	14	27	11	22,22 % -высокий уровень, отметка "5"	2
№ 7	26	20,77	3,69	12	30	12	7,69 % -высокий уровень, отметка "5"	2
Луговская	21	20,24	3,67	13	29	13	14,29 % -высокий уровень, отметка "5"	3
ИТОГО:	531	23,12	4,06	12	32		35,97 % высокий уровень—отметка «5»	191
Моск.обл		22,29	3,93					



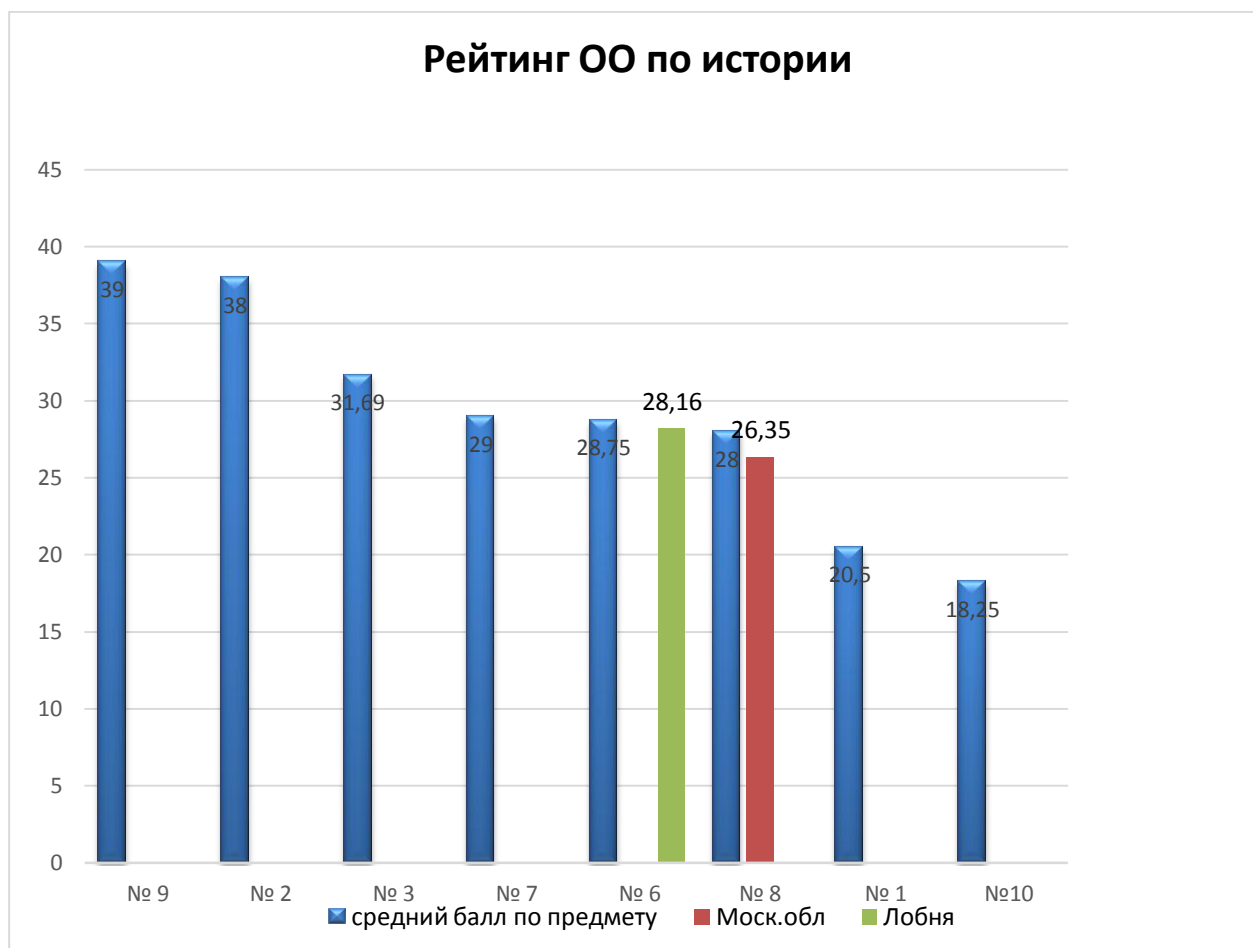
2.5. Результаты ОГЭ по информатике и ИКТ

МБОУ СОШ	кол-во участников	средний первичный балл	средняя оценка	min балл	max балл	Рейтинг ОУ	примечание	КОЛ-ВО "5"
Лицей	25	19,08	4,76	12	22	1	76 % -высокий уровень, отметка "5"	19
Правосл. Гимн.	2	18,00	4,50	17	19	2	50 % -высокий уровень, отметка "5"	1
№ 9	7	17,71	4,57	11	22	3	71,43 % -высокий уровень, отметка "5"	5
№ 4	7	16,43	4,29	9	21	4	42,86 % -высокий уровень, отметка "5"	3
№ 2	26	16,27	4,31	9	21	5	42,31 % -высокий уровень, отметка "5"	11
№ 6	19	15,32	4,16	10	21	6	42,11 % -высокий уровень, отметка "5"	8
№10	28	15,11	4,11	5	22	7	28,57% -высокий уровень, отметка "5"	8
№ 7	21	14,95	4,14	6	22	8	33,33 % -высокий уровень, отметка "5"	7
№ 8	16	14,00	4	6	22	9	37,5 % -высокий уровень, отметка "5"	6
№ 3	11	13,45	3,91	9	20	10	27,27 % -высокий уровень, отметка "5"	3
№ 5	37	11,65	3,51	5	20	11	10,81 % -высокий уровень, отметка "5"	4
№ 1	4	8,75	3,00	7	10	12		
ИТОГО:	203	14,98	4,10	5	22		36,95 % -высокий уровень, отметка "5"	75
Моск.обл		13,62	3,88					



2.6. Результаты ОГЭ по истории

МБОУ СОШ	кол-во участников	средний первичный балл	средняя оценка	min балл	max балл	Рейтинг ОУ	примечание	КОЛ-ВО "5"
№ 9	1	39,00	5,00	39	39	1	100% -высокий уровень, отметка "5"	1
№ 2	1	38,00	5,00	38	38	2	100 % -высокий уровень, отметка "5"	1
№ 3	13	31,69	4,23	19	41	3	38,46 % -высокий уровень, отметка "5"	5
№ 7	2	29,00	4,00	23	35	4	50 % -высокий уровень, отметка "5"	1
№ 6	4	28,75	4,00	19	42	5	25 % -высокий уровень, отметка "5"	1
№ 8	3	28,00	4,00	14	37	6	33,33 % -высокий уровень, отметка "5"	1
№ 1	4	20,50	3,00	17	23	7		0
№10	4	18,25	3,00	14	23	8		0
ИТОГО:	32	28,16	3,91	14	42		31,25 % -высокий уровень, отметка "5"	10
Моск.обл		26,35	3,78					



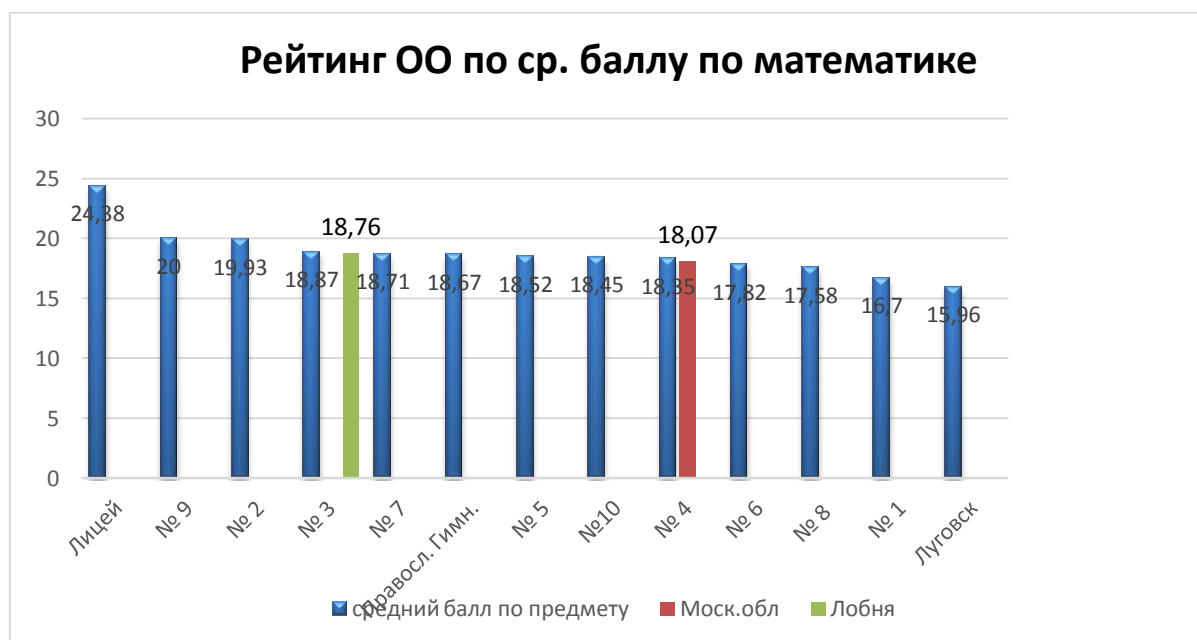
2.7. Результаты ОГЭ по литературе

МБОУ СОШ	кол-во участников	средний первичный балл	средняя оценка	min балл	max балл	Рейтинг ОУ	примечание	КОЛ-ВО "5"
№ 3	1	33,00	5,00	33	33	1	100 % -высокий уровень, отметка "5"	5
№ 7	5	29,20	4,80	22	33	2	80 % -высокий уровень, отметка "5"	4
№ 5	6	29,00	5,00	19	33	3	83,33 % -высокий уровень, отметка "5"	5
№ 8	3	27	4,67	23	30	4	66,67 % -высокий уровень, отметка "5"	2
№ 1	1	27,00	5,00	27	27	5	100 % -высокий уровень, отметка "5"	1
№ 6	10	26,80	4,40	17	32	6	50 % -высокий уровень, отметка "5"	5
№10	9	26,56	4,44	20	32	7	44,44 % -высокий уровень, отметка "5"	4
№ 2	1	17,00	3,00	17	17	8		0
ИТОГО:	36	27,36	4,58	17	33		72,22 % -высокий уровень, отметка "5"	26
Моск.обл		28,18	4,64					



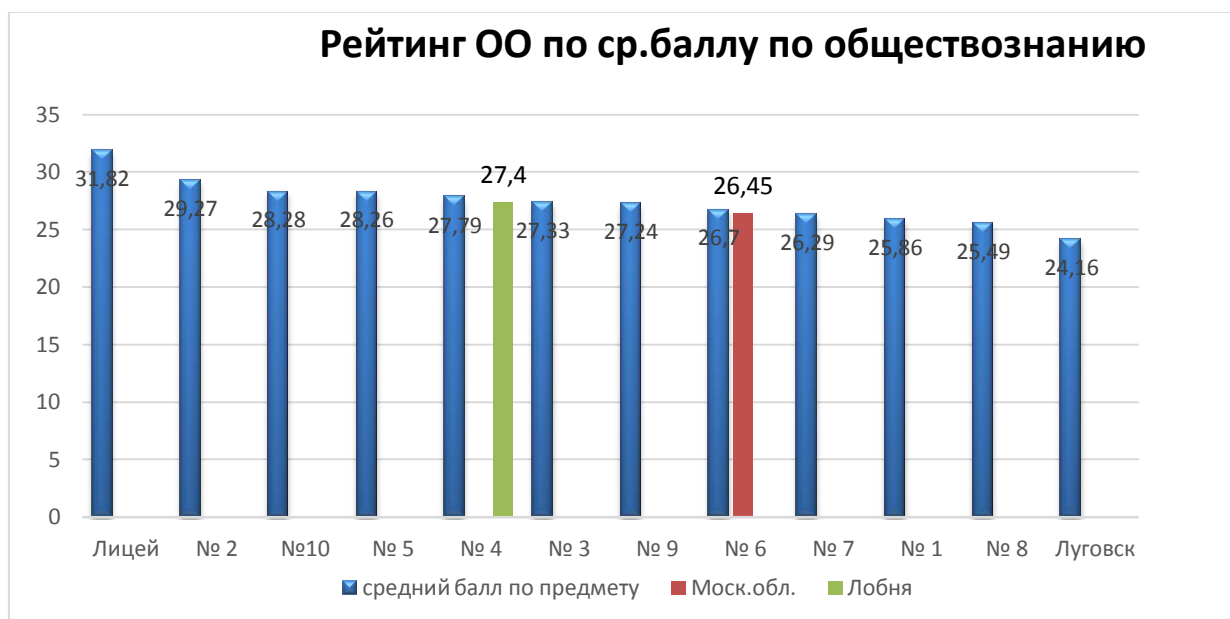
2.8. Результаты ОГЭ по математике

МБОУ СОШ	кол-во участников	средний первичный балл	средняя оценка	min балл	max балл	Рейтинг ОУ	примечание	КОЛ-ВО "5"
Лицей	60	24,38	4,80	17	32	1	80 % -высокий уровень, отметка "5"	48
№ 9	68	20,00	4,22	10	29	2	27,94 % -высокий уровень, отметка "5"	19
№ 2	86	19,93	4,26	13	32	3	32,56 % -высокий уровень, отметка "5"	28
№ 3	79	18,87	4,10	8	30	4	26,58 % -высокий уровень, отметка "5"	21
№ 7	72	18,71	4,07	8	28	5	23,61 % -высокий уровень, отметка "5"	17
Правосл. Гимн.	3	18,67	4,00	17	20	6		0
№ 5	98	18,52	4,09	9	26	7	26,53 % -высокий уровень, отметка "5"	26
№10	148	18,45	4,04	10	30	8	14,86 % -высокий уровень, отметка "5"	22
№ 4	80	18,35	4,08	10	27	9	22,5 % -высокий уровень, отметка "5"	18
№ 6	138	17,82	4,00	9	27	10	12,32 % -высокий уровень, отметка "5"	17
№ 8	130	17,58	3,96	8	30	11	16,92 % -высокий уровень, отметка "5"	22
№ 1	30	16,70	3,83	9	27	12	6,67 % -высокий уровень, отметка "5"	2
Луговск	24	15,96	3,63	9	21	13		0
ИТОГО:	1016	18,76	4,10	2	32		23,62 % -высокий уровень, отметка "5"	240
Моск.об		18,07	4,00					



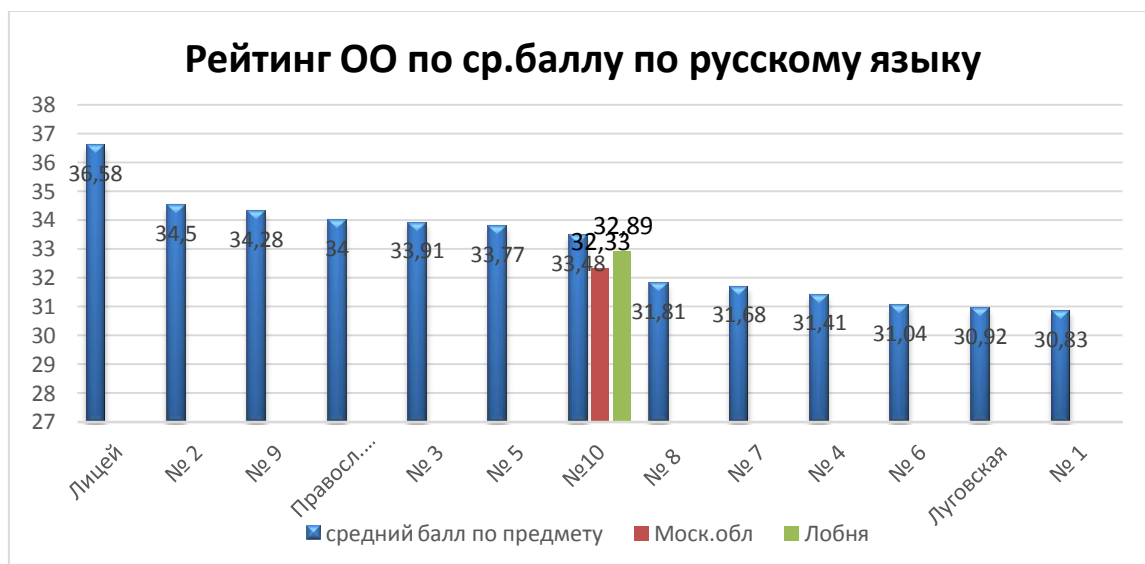
2.9. Результаты ОГЭ по обществознанию

МБОУ СОШ	кол-во участников	средний первичный балл	средняя оценка	min балл	max балл	Рейтинг ОУ	примечание	КОЛ-ВО "5"
Лицей	22	31,82	4,23	17	38	1	27,27 % -высокий уровень, отметка "5"	6
№ 2	64	29,27	3,91	20	38	2	9,38 % -высокий уровень, отметка "5"	6
№10	113	28,28	3,92	17	37	3	8,85 % -высокий уровень, отметка "5"	10
№ 5	72	28,26	3,96	18	38	4	18,06 % -высокий уровень, отметка "5"	13
№ 4	62	27,79	3,85	17	38	5	17,74 % -высокий уровень, отметка "5"	11
№ 3	58	27,33	3,84	16	36	6	7,02 % -высокий уровень, отметка "5"	4
№ 9	37	27,24	3,76	18	37	7	10,81 % -высокий уровень, отметка "5"	4
№ 6	102	26,70	3,70	15	37	8	4,9 % -высокий уровень, отметка "5"	5
№ 7	59	26,29	3,81	15	35	9	6,78 % -высокий уровень, отметка "5"	4
№ 1	21	25,86	3,67	16	38	10	14,29 % -высокий уровень, отметка "5"	3
№ 8	86	25,49	3,6	16	39	11	4,65 % -высокий уровень, отметка "5"	4
Луговск	19	24,16	3,53	15	31	12		0
ИТОГО:	715	27,40	3,82	15	39		9,79 % -высокий уровень, отметка "5"	70
Моск.об		26,45	3,73					



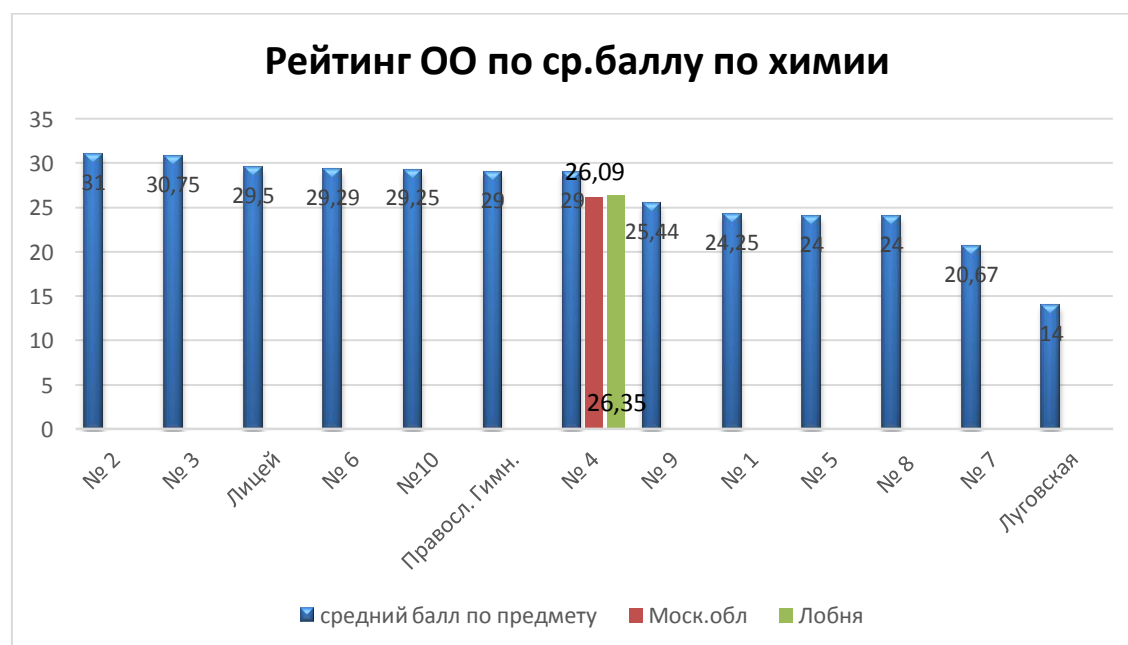
2.10. Результаты ОГЭ по русскому языку

МБОУ СОШ	кол-во участников	средний первичный балл	средняя оценка	min балл	max балл	Рейтинг ОУ	примечание	КОЛ-ВО "5"
Лицей	60	36,58	4,92	30	39	1	91,67 % -высокий уровень, отметка "5"	55
№ 2	86	34,50	4,56	22	39	2	59,3% -высокий уровень, отметка "5"	51
№ 9	68	34,28	4,38	25	38	3	51,47 % -высокий уровень, отметка "5"	35
Правосл. Гимн.	3	34,00	4,67	33	35	4	16,67 % -высокий уровень, отметка "5"	2
№ 3	79	33,91	4,47	19	39	5	62,03 % -высокий уровень, отметка "5"	49
№ 5	98	33,77	4,43	17	39	6	52,04 % -высокий уровень, отметка "5"	51
№10	148	33,48	4,36	20	39	7	48,65 % -высокий уровень, отметка "5"	72
№ 8	130	31,81	4,15	15	39	8	38,46 % -высокий уровень, отметка "5"	50
№ 7	72	31,68	4,26	16	39	9	45,8 % -высокий уровень, отметка "5"	33
№ 4	80	31,41	3,99	19	39	10	27,5 % -высокий уровень, отметка "5"	22
№ 6	138	31,04	4,01	14	39	11	22,3% -высокий уровень, отметка "5"	42
Луговская	24	30,92	3,88	25	38	12	66,67 % -высокий уровень, отметка "5"	4
№ 1	30	30,83	3,80	22	37	13	13,33% -высокий уровень, отметка "5"	4
ИТОГО:	1016	32,89	4,29	14	39		46,26 % -высокий уровень, отметка "5"	470
Моск.обл		32,33	4,28					



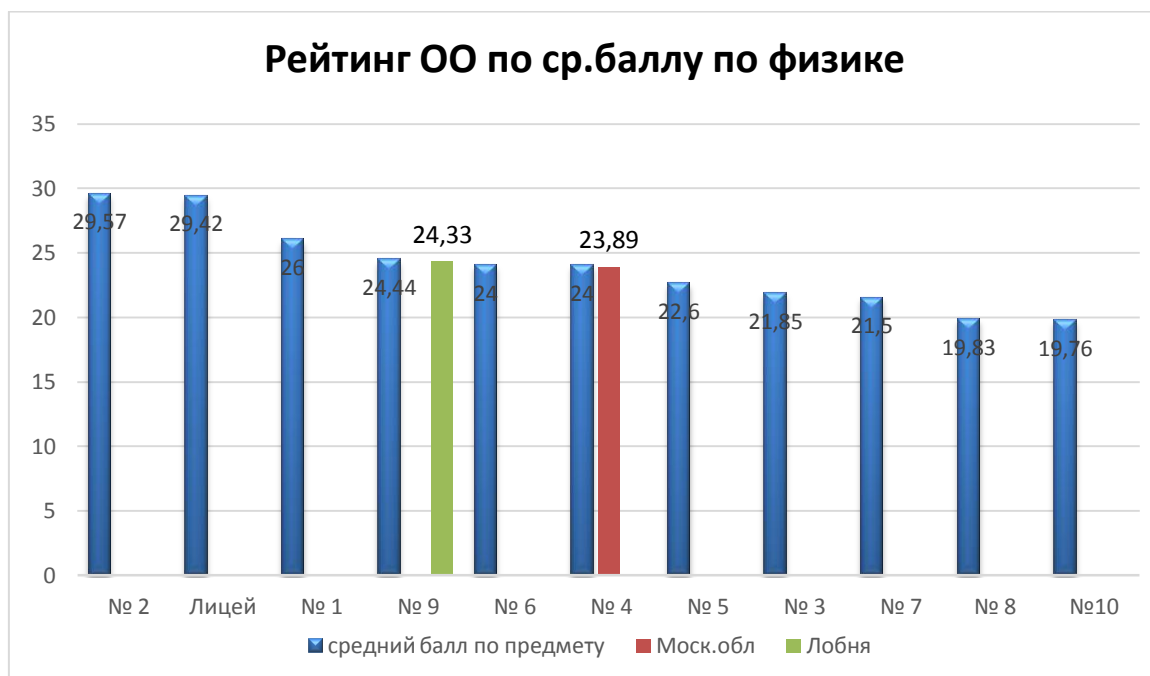
2.11. Результаты ОГЭ по химии

МБОУ СОШ	кол-во участников	средний первичный балл	средняя оценка	min балл	max балл	Рейтинг ОУ	примечание	кол-во "5"
№ 2	1	31,00	5,00	31	31	1	100% -высокий уровень, отметка "5"	1
№ 3	4	30,75	4,75	28	35	2	75 % -высокий уровень, отметка "5"	3
Лицей	8	29,50	4,50	10	38	3	75 % -высокий уровень, отметка "5"	6
№ 6	12	29,29	4,50	19	38	4	50% -высокий уровень, отметка "5"	6
№10	8	29,25	4,38	15	38	5	50 % -высокий уровень, отметка "5"	4
Правосл. Гимн.	1	29,00	5,00	29	29	6	100 % -высокий уровень, отметка "5"	1
№ 4	3	29,00	4,33	25	35	7	33,3 % -высокий уровень, отметка "5"	1
№ 9	18	25,44	4,17	13	37	8	51,47 % -высокий уровень, отметка "5"	4
№ 1	4	24,25	4,00	10	36	9	50% -высокий уровень, отметка "5"	2
№ 5	2	24,00	4,00	14	34	10	50% -высокий уровень, отметка "5"	1
№ 8	10	24,00	4,00	11	36	11	40 % -высокий уровень, отметка "5"	4
№ 7	3	20,67	3,67	13	23	12		
Луговская	2	14,00	3,00	10	18	13		
ИТОГО:	76	26,35	4,22	4	38		43,42 % -высокий уровень, отметка "5"	33
Моск.обл		26,09	4,24					

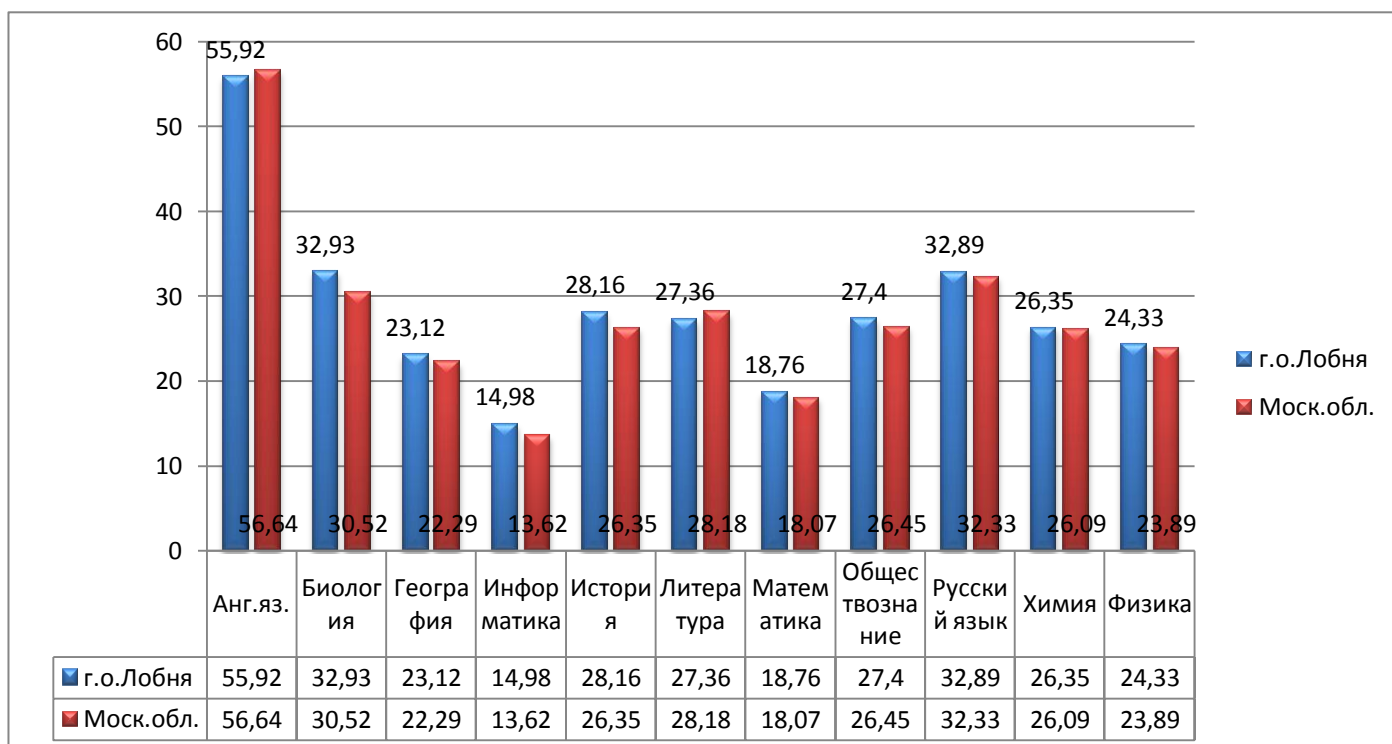


2.12. Результаты ОГЭ по физике

МБОУ СОШ	кол-во участников	средний первичный балл	средняя оценка	min балл	max балл	Рейтинг ОУ	примечание	КОЛ-ВО "5"
№ 2	7	29,57	4,43	19	37	1	57,14 % -высокий уровень, отметка "5"	4
Лицей	26	29,42	4,42	14	37	2	53,85 % -высокий уровень, отметка "5"	14
№ 1	1	26,00	4,00	26	26	3		0
№ 9	18	24,44	4,00	16	37	4	16,67 % -высокий уровень, отметка "5"	3
№ 6	10	24,00	3,90	16	34	5	20 % -высокий уровень, отметка "5"	2
№ 4	2	24,00	4,00	24	24	6		0
№ 5	5	22,60	3,80	14	27	7		0
№ 3	13	21,85	3,62	15	29	8		0
№ 7	8	21,50	3,75	11	31	9	12,5 % -высокий уровень, отметка "5"	1
№ 8	6	19,83	3,67	16	23	10		0
№10	17	19,76	3,47	13	34	11	5,88 % -высокий уровень, отметка "5"	1
ИТОГО:	113	24,33	3,95	11	37			25
Моск.обл		23,89	3,90					



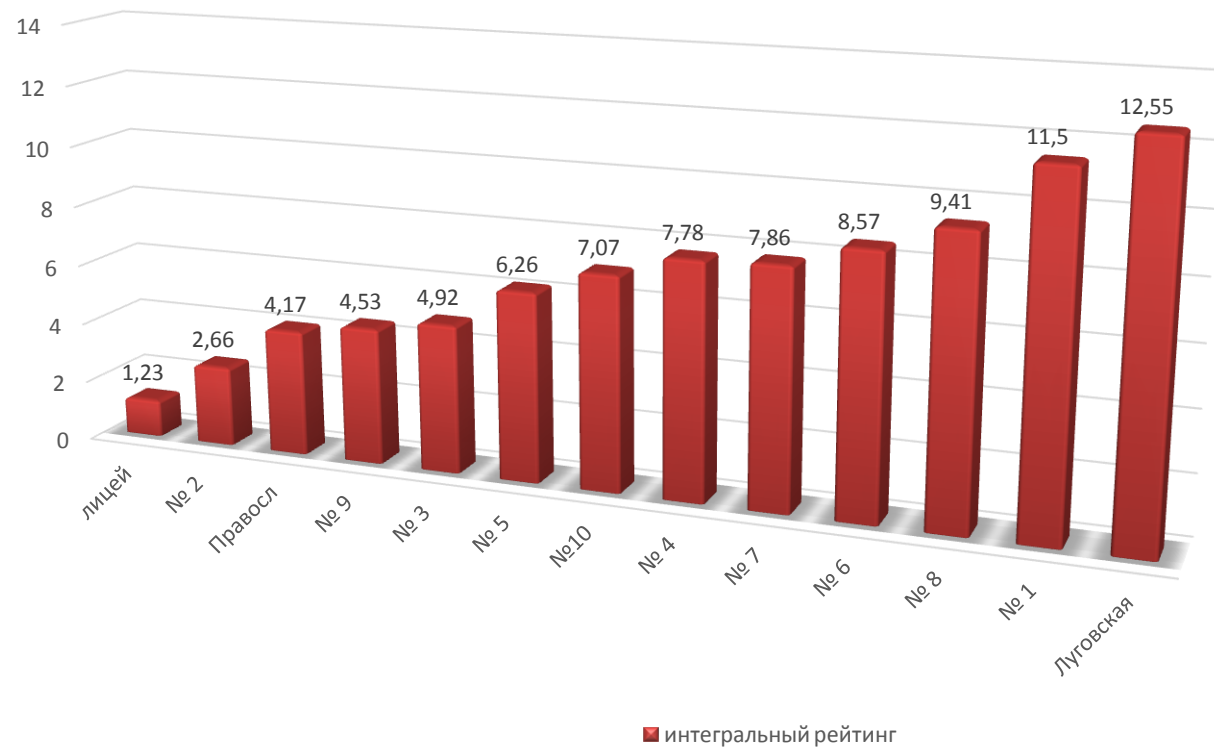
Средние баллы по предметам ОГЭ
г.о.Лобня и Московской области в 2019 г.



3. Интегральный рейтинг ОО результатов ОГЭ

мбоу сош	русский		математика		физика		химия		информатика		биология		история		география		иностр. язык		обществознан ис		литература		ИНТ ЕГР АЛЬ НЫЙ РЕЙ ТИН Г	рейт инг ОО
	кол-во участников	рейтинг оу	кол-во участников	рейтинг оу	кол-во участников	рейтинг оу	кол-во участников	рейтинг оу	кол-во участников	рейтинг оу	кол-во участников	рейтинг оу	кол-во участников	рейтинг оу	кол-во участников	рейтинг оу	кол-во участников	рейтинг оу	кол-во участников	рейтинг оу	кол-во участников	рейтинг оу		
лицей	60	1	60	1	26	2	8	3	25	1	7	3			22	1	10	1	22	1			1,23	1
№ 2	86	2	86	3	7	1	1	1	26	6	11	4	1	2	52	2	9	4	64	2	1	8	2,66	2
Правосла вн	3	4	3	6			1	6	2	2	1	2			2	4							4,17	3
№ 9	68	3	68	2	18	4	18	8	7	3	19	6	1	1	18	8	16	8	37	7			4,53	4
№ 3	79	5	79	4	13	8	4	2	11	10	3	1	13	3	40	5	15	2	58	6	1	1	4,92	5
№ 5	98	6	98	7	5	7	2	10	37	11	5	5			38	6	29	5	72	4	6	3	6,26	6
№10	148	7	148	8	17	11	8	5	28	7	18	8	4	8	72	10	27	9	113	3	9	7	7,07	7
№ 4	80	10	80	9	2	6	3	7	7	4	7	7			72	7	5	6	62	5			7,78	8
№ 7	72	9	72	5	8	9	3	12	21	8	8	9	2	4	26	12	10	3	59	9	5	2	7,86	9
№ 6	138	11	138	10	10	5	12	4	19	5	45	10	4	5	63	3	9	10	102	8	10	6	8,57	10
№ 8	130	8	130	11	6	10	10	11	16	9	13	12	3	6	96	9	23	7	86	10	3	4	9,41	11
№ 1	30	13	30	12	1	3	4	9	4	12	6	11	4	7	9	11	2	11	21	11	1	5	11,5	12
Луговска я	24	12	24	13			2	13			6	13			21	13			19	12			12,5 5	13

Итоговый рейтинг ОО



16			Костющева Анастасия Дмитриевна	21	4	33	4	23	4										34	4						
17			Кривенко Максим Алексеевич	22	5	35	5	30	5	29	4															
18			Полянкина Таисия Сергеевна	27	5	39	5	29	5						57	4										
19			Севрук Ольга Олеговна	22	5	35	5	27	5	30	4															
20			Юраш Олег Игоревич	22	5	37	5	29	5	34	5															
21			Кондратьев Иван Михайлович	27	5	38	5			38	5				64	5										
22			Авакян Кристина Артемовна	26	5	35	5	29	5	33	4															
23			Сельдякова Маргарита Альбертовна	26	5	36	5					16	4	24	4											
24			Бодрягина Олеся Алексеевна	25	5	37	5			35	5	16	4													
25			Брицкая Кристина Васильевна	22	5	36	5					19	5			68	5									
26			Васильева Мария Александровна	23	5	38	5			38	5					66	5									
27			Захарова Анна Юрьевна	26	5	39	5			38	5											33	5			
28	МБОУ СОШ №5	13	Казакова Полина Викторовна	22	5	39	5			34	5					68	5									
29			Красникова Мария Романовна	25	5	37	5			34	5						66	5								
30			Тропина Елизавета Игоревна	26	5	38	5			33	4						64	5								
31			Титова Алина Павловна	22	5	39	5			33	4	15	4													
32			Чибисов Матвей Станиславович	19	4	39	5	30	5	36	5															
33			Михеенкова Мария Алексеевна	19	4	39	5	31	5															33	5	

68			Романенко Вита Сергеевна	30	5	35	4	32	5						66	5										
69	ЛИЦЕЙ	4	Климентьева Мария Робертовна	29	5	39	5					22	5	33	5											
70			Рязанцев Алексей Алексеевич	32	5	37	5					21	5	31	5											
71			Стригина Анастасия Михайловна	26	5	36	5					20	5	37	5											
72			Федосеев Яков Сергеевич	30	5	39	5					20	5	35	5											

Анализ итогов учащихся, получивших аттестат особого образца.

№	ОО	Кол-во уч.,получивших аттестат особого образца	Кол-во уч.,подтвердивших получение аттестата особого образца по итогам экзаменов
	МБОУ СОШ №1	1	1 чел – 100%
	МБОУ СОШ №2	8	5 чел – 63%
	МБОУ СОШ №3	4	4 чел – 100%
	МБОУ СОШ №4	10	4 чел – 40%
	МБОУ СОШ №5	13	7 чел – 54%
	МБОУ СОШ №6	9	5 чел – 56%
	МБОУ СОШ №7	6	4 чел - 67%
	МБОУ СОШ №8	5	2 чел – 40%
	МБОУ СОШ №9	7	2 чел – 23%
	МБОУ СОШ №10	5	1 чел – 20%
	ЛИЦЕЙ	4	4 чел – 100%

